

Mise à jour de RocRail

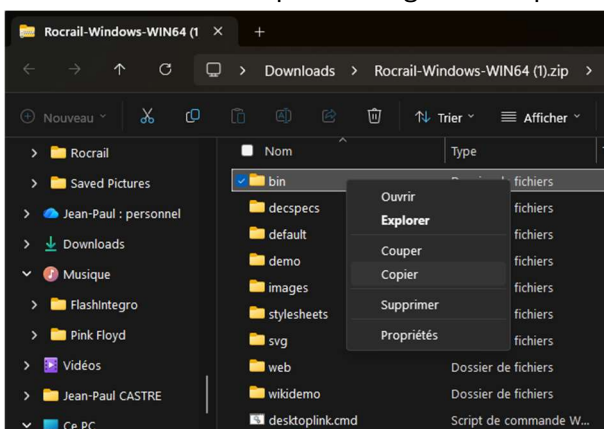
La solution la plus simple, la plus rapide et qui pose le moins de problème.

1. Tu télécharges la dernière version qui correspond à ton processeur Win64 ou Win 32, surtout pas Win ARM64 : <https://www.rocrail.online/rocrail-snapshot/index.php>

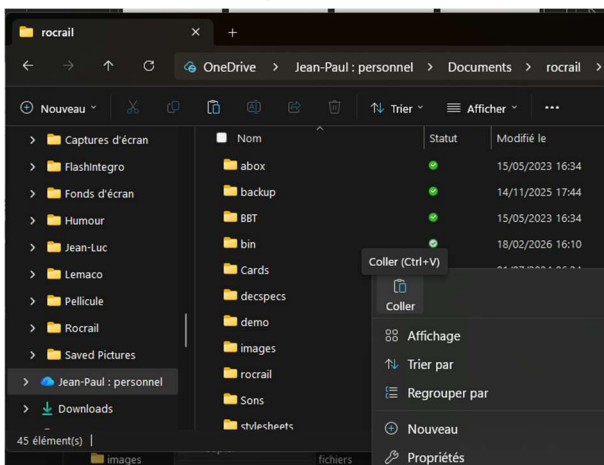
Windows

Nom	Date	MiB
Rocrail-Windows-WINARM64.zip	07032026 12:16	29,9
Rocrail-Windows-WIN64.zip	07032026 08:18	29,9
Rocrail-Windows-WIN32.zip	07032026 08:18	26,9

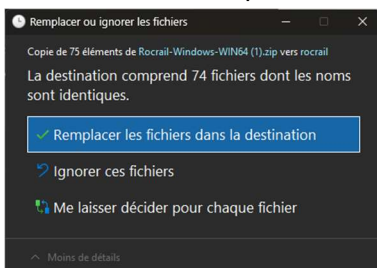
2. Tu ouvres le fichier .zip téléchargé et tu copies le répertoire "bin" :



3. Tu sélectionnes le répertoire où tu as installé RocRail et tu le colles :



4. Tu confirmes "Remplacer les fichiers dans la destination"



5. La mise à jour est terminée.